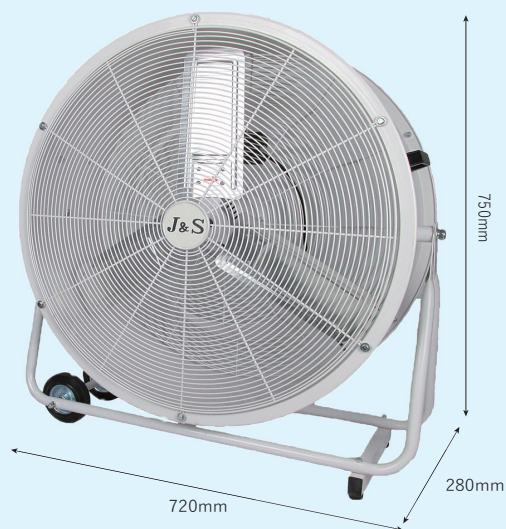


JWF600

ワイドファン(単相100V、ハネ径60cm)

- ・単相100V、ハネ径60cm 大風量ファン
- ・風量3段階切替

型式	JWF600
電源	単相100V
周波数	50/60Hz
消費電力	弱 156/190, 中 172/210, 強 215/260W
風量	弱 175/214, 中 220/270, 強 250/302 m ³ /min
重量	18.3kg
電源コード	2m(アースクリップ付)




JWF1000

ワイドファン(単相100V、ハネ径105cm)

- ・単相100V、ハネ径105cm 大風量ファン
- ・風量2段階切替


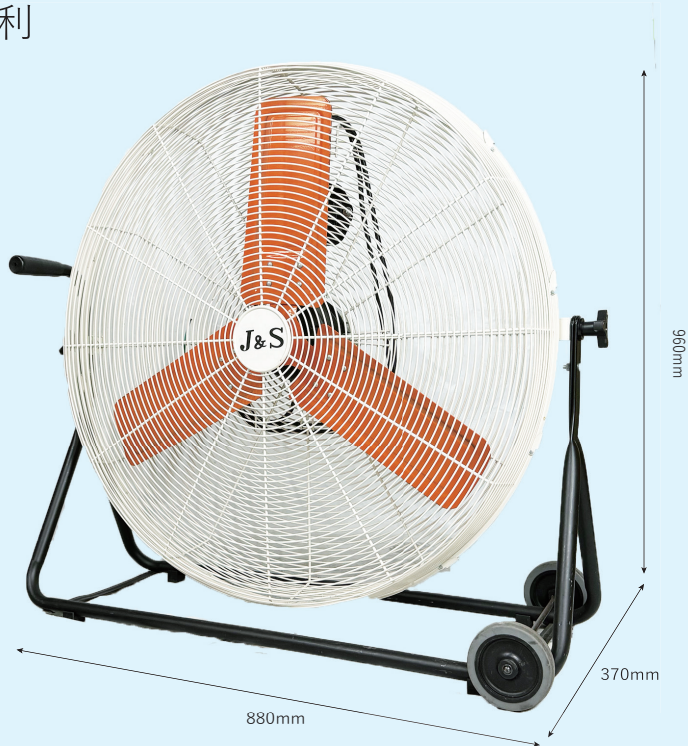
型式	JWF1000
電源	単相100V
周波数	50/60Hz
消費電力	弱 620/744, 強 750/900W
風量	弱 410/420, 強 540/648 m ³ /min
重量	49kg
電源コード	3.2m(アースクリップ付)



J75FL 大型フローア扇(単相100V,ハネ径75cm)

- ・**単相100V**、ハネ径**75cm**の大型フローア扇
- ・重量**16.5kg**なので持ち運びに便利
- ・風量3段階切替

型式	J75FL
電源	単相100V
周波数	50/60Hz
消費電力	216/240W
羽根径	75cm
風量	256/302 m ³ /min
重量	16.5kg
電源コード	3.2m(3P+2Pプラグ アースクリップ付)



工場や体育館やスポーツ施設など
様々なシーンで活躍しています。

JSF645M サイレントファン(単相100V、風の到達距離約45m)

- ・単相100Vで風の**到達距離約45m**※1
- ・騒音値僅か**69dB**
- ・省エネ(消費電力**230/320W**)

型	式	JSF645M
電	源	単相100V
周	波	50/60Hz
消	電	230/320W
風	力	100/120 m ³ /min
騒	量	69dB
音	値	4P
極	数	31.5kg
重	量	3.8m(アースリップ付)
電	下	



※1 当社で測定した実測値となります。電圧やその他の条件によって異なる場合がございます。



JSF500-1/JSF500-3 サイレントファン(単相100V/3相200V、風の到達距離約30m)

- ・単相100Vで風の**到達距離約30m**
- ・騒音値僅か**66dB**
- ・省エネ(消費電力**175/240W**)

型	式	JSF500-1	型	式	JSF500-3
電	源	単相100V	電	源	三相200V
周	波	50/60Hz	周	波	50/60Hz
消	電	175/240W	消	電	155/225W
風	力	65/70 m ³ /min	風	力	65/70 m ³ /min
騒	量	66dB	騒	量	66dB
音	値	6P	音	値	6P
極	数	31.5kg	極	数	31.5kg
重	量	3.8m(アースリップ付)	重	量	3.8m(アースリップ付)
電	下		電	下	

